


Unit 1: We're ready for school  
 الوحدة الاولى: نحن مستعدون للمدرسة  
 كتاب الطالب Student Book  
 شرح كتاب الطالب pupil book من صفحة (١٢-٢)  
 شرح كتاب النشاط activity book من صفحة (١٨-١٢)  
 1- Listen and read  
 كتاب الطالب صفحة ٤  
 ١- استمع واقرا

الكلمة	المعنى	اللفظ
Balloon	بالون	بالون
Bin	سلة	بن
Cooker	فرن	كوكر
Fridge	ثلاجة	فريج
good night	نصبح على خير	جود نايت
Photo	صورة	فوتو
Ready	جاهز	ريدي
Tomorrow	غدا	تومورو
Wardrobe	خزانة ملابس	وردروب





Mazen: Are you ready for school tomorrow?  
Asma: Yes, I am.  
Asma: Are you happy?  
Mazen: Yes, I am.  
Asma: Is this your photo album?  
Mazen: No, it isn't.  
Asma: Whose is this?  
Mazen: It is Dad's

Mum: It is time for bed now.  
Where is your school bag?  
Mazen: It is behind my Chair.  
Mum: Is your pencil case in your bag?  
Asma: Yes, Mum.  
Mum: Good night, Asma!  
Asma: Good night, Mum.

مازن : هل انت مستعد ل  
المدرسة غدا؟  
اسمة : نعم .  
اسمة : هل انت سعيد ؟  
مازن : نعم .  
اسمة : هل هذا اليوم  
صورك ؟  
مازن : لا .  
اسمة : لمن هذا ؟  
مازن : انه ابي

امي : انه وقت السرير  
الآن .  
ابن حقيبتك المدرسة؟  
مازن : انها خلف  
مقعدي .  
امي : هل قلم الرصاص في  
حقيبتك؟  
اسمة : نعم ، امي .  
امي : ليلة سعيدة اسماء !  
اسمة : ليلة سعيدة امي .

Struct  
The pr

Peopl  
(جمع)

We  
(جمع)

You  
(جمع)

They  
(جمع)

### Structures

The present simple with *to be*

القواعد  
الفعل المضارع البسيط مع  
افعال be

الفعل المضارع البسيط هو الفعل المجرد و التصريف الاول  
للفعل الذي يحدث في الوقت الحاضر.

\* افعال be :

تقسم افعال be الى قسمين  
حسب نوع الفاعل .

نأتي الى تعريف الفاعل :

الفاعل وهو الشخص الذي قام بالفعل وعليه تحدد شكل الفعل  
المضارع البسيط.

\* أنواع الفاعل :

يقسم الفاعل الى نوعان :

سوف نتحدث أولاً عن الفاعل الجمع

(- الفاعل الجمع :

(أ) هو كل اسم جمع مثل : (people ناس ، pens أقلام ،  
books كتب) .

People go to Aqaba .

(اسم جمع)

الناس يذهبون الى العقبة.

(ب) ضمير جمع للفاعل مثل:

(- we نحن)

We drink water.

(ضمير جمع)

نحن نشرب الماء.

(- you أنت أو أنتم)

You watch T.V every day.

(ضمير جمع)

انت تشاهد التلفاز كل يوم.

(- they هم)

They swim in the sea.

(ضمير جمع)

هم يستبحون في البحر .  
1- أنا (يعتبر ضمير جمع)

I play football.  
(ضمير جمع)

أنا أيلع كرة القدم.  
الآن سوف تأتي للفاعل المفرد

2- الفاعل المفرد :

(هو كل اسم مفرد مثل : Ali علي , Book كتاب , pen قلم)

Ali sings in his room.  
(اسم مفرد)

علي يعني في غرفته .  
ب) ضمير مفرد مثل :  
صانتر العاقل للمفرد  
he (هو) للمذكر العاقل

He plays football.  
(ضمير مفرد)

هو يلعب كرة القدم.  
She- (هي) للمؤنث العاقل

She eats pizza.  
(ضمير مفرد)

هي تأكل بيتزا.

It (cat) runs fast.  
(ضمير مفرد)

It- (ضمير مفرد لغير عاقل) .

القطة تركض بسرعة .

- الآن بعد ان تعرفنا على الفاعل و انواعه سوف نتحدث عن  
اقسام الفعل be

اقسام فعل be :

1- is مع الفاعل المفرد

الفاعل المفرد + is

2- are مع الفاعل الجمع

الفاعل الجمع + Are

- كلمة there تأتي بمعنى يوجد وتأتي مع is و are على حد  
سواء.

There is

There a

لبداية

Is there

Are the

Yes, (st

Yes , (

No , (st

No , (

فاعل مفرد + is + There  
فاعل جمع + are + There

#### الامثلة:

هناك متحف كبير جدا.

**There is** a very big musume

\* الشرح ( المتحف اسم مفرد اخذ is )  
هناك مطاران.

**There are** two airports. (are اخذ جمع اسم مطاران )  
\* الشرح ( مطاران اسم جمع اخذ are )

#### - كيفية صياغة السؤال :

- ١- نضع is مع الفاعل المفرد او are مع الفاعل الجمع بالبداية
- ٢- نضع there
- ٣- نضع الفاعل
- ٤- نضع علامة استفهام (?)

#### الامثلة:

هل هناك سوق؟

**Is there a market?**

الشرح ( بدأ السؤال ب is لان الفاعل مفرد (market) )

**Are there any lions in Wadi Mujib?**

هل هناك اي أسود في وادي الموجب؟

الشرح ( بدأ السؤال ب are لان الفاعل جمع (lions) )

#### - كيفية صياغة الجواب:

- ١- نضع في حالة الاثبات yes
  - او no في حالة النفي
  - ٢- نضع فاصلة (,)
  - ٣- نضع there
  - ٤- نضع is اذا كان الجواب اثبات yes و الفاعل مفرد
  - ٥- نضع are اذا كان الجواب اثبات yes و الفاعل جمع
  - ٦- نضع isn't اذا كان الجواب نفي no و الفاعل مفرد
  - ٧- نضع aren't اذا كان الجواب نفي no والفاعل جمع
- Yes, ( she/he/it ) is  
Yes , ( they / you / we ) are  
No , ( she/he/it ) isn't  
No , ( they / you / we ) aren't

## الامثلة:

**Is there a market?**  
Yes, there is.

هل هناك السوق؟  
نعم، هناك. (الشرح: السوق فاعل مفرد لذلك بدأ السؤال بـ is)  
(الاجواب في حالة الاثبات جاء yes ثم there ثم is)  
لا، ليس هناك. (الشرح: لا، ليس هناك. (الشرح: الاسود فاعل جمع لذلك بدأ السؤال بـ are)  
(الاجواب في حالة النفي جاء no ثم there ثم aren't)

**Are there any lions in Wadi Mujib?**  
No, there aren't.

هل هناك أي أسود في وادي الموجب؟  
لا، ليس هناك. (الشرح: الاسود فاعل جمع لذلك بدأ السؤال بـ are)  
(الاجواب في حالة النفي جاء no ثم there ثم aren't)

## كتاب الطالب صفحة ٥

### 2 Look, ask and answer

انظر اسأل ، و اجب



### Answers

Whose book is this?  
It is Khalid's.  
Whose pencil case is this?  
It is Samia's.  
Whose pens are these?  
They are Ahmad's.  
Whose cap is this?

### الاجوبة

لمن الكتاب هذا؟  
انه لخالد.  
لمن مقلمة قلم الرصاص هذه؟  
انها لسمامية.  
لمن الاقلام هذه؟  
انهم لاحمد.  
لمن الكوب هذا؟

It is Alia's  
Whose ba  
They are  
Whose bc  
They are  
Whose fo  
It is Ahm

### 3 Listen

### Tape s

- 1 The c
- 2 The b
- 3 The m
- 4 The b
- 5 The sh
- 6 The c

### Answer

1. Yes م
6. Yes م



It is Alia's.  
Whose balloons are these ?  
They are Khalid's .  
Whose books are these?  
They are Alia's .  
Whose football is this?  
It is Ahmad's

انها لعلياء .  
لمن البالونات هذه ؟  
انها لخالد .  
لمن الكتب هذه ؟  
انهم لعلياء .  
لمن كرة القدم هذه ؟  
انها لاحمد .

### كتاب الطالب صفحة 5

### 3 Listen and say yes or no

استمع و قل، نعم أو لا



#### Tape script

- 1 The cooker is next to the fridge.
- 2 The books are on the table .
- 3 The milk is in the fridge.
- 4 The bin is behind the door.
- 5 The shelf is next to the fridge.
- 6 The clock is on the wall .

#### سيناريو الشريط

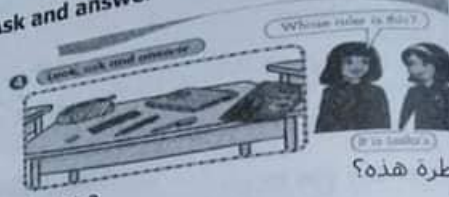
- ١ الغاز بجانب الثلاجة .
- ٢ الكتب على الطاولة .
- ٣ الحليب في الثلاجة .
- ٤ السلة خلف الباب .
- ٥ الرف بجانب الثلاجة .
- ٦ الساعة على الحائط .

#### الاجوبة

1. Yes نعم
2. No لا
3. Yes نعم
4. Yes نعم
5. No لا
6. Yes نعم

كتاب الطالب صفحة ٦  
نظر اسأل و اجب

4 look Ask and answer



Whose ruler is this?  
It is Laila's

لن المسطرة هذه؟  
لها ل ليلي

كتاب الطالب صفحة ٦

5 Read and point



- 1 The bed is under the window.
- 2 The present is on the table.
- 3 The desk is next to the wardrobe.
- 4 The shirt is in the wardrobe.
- 5 The tennis racquet is under the desk.
- 6 The football is under the chair.

- (١) السرير تحت النافذة.
- (٢) الهدية على الطاولة .
- (٣) الدج بجانب خزانة الملابس .
- (٤) القميص في خزانة الملابس.
- (٥) مضرب التنس تحت الدج.
- (٦) كرة القدم تحت الكرسي.

الاجوبة Answers

1. a 2. a 3. d 4. c 5. b 6. C

6 Listen

7 Look

In my  
my w



كتاب  
انظر

## 6 Listen and say

كتاب الطالب صفحة ٧

استمع و اقرأ

6 Listen and say



مقعد



دب

## 7 Look and say

كتاب الطالب صفحة ٧

انظر و قا

7 Look and say




In my bedroom, my bed is next to my wardrobe.

In my bedroom, my bed is next to my wardrobe

في غرفتي النوم، سريري بجانب خزانتي.

8 Sing



My school bag  
is ready.  
It's next to the chair.  
Tomorrow's the first day at  
school!  
My shirt and my socks  
Are in the wardrobe.  
My trousers are ready to wear.  
I'm ready for bed now.  
It's eight o'clock.  
Tomorrow's the first day at  
school!  
My book's in my bag,  
my pencil case too.  
I'm ready, I'm ready for  
school!

حقبتي المدرسة  
جاهزة.  
إيه بجانب المقعد.  
غدا اليوم الاول في  
المدرسة!  
قميصي و جواربي  
في الخزانة.  
سأطلي جاهزة للبسها.  
أنا جاهز للسرير الان .  
إنها الساعة الثامنة.  
غدا اليوم الاول في  
المدرسة!  
كتابي في حقبتني،  
مفكرة قلمي رصاص أيضا.  
أنا مستعد، أنا مستعد  
للمدرسة!

2021/2022

Unit 1 : We're ready for school  
الوحدة الاولى : نحن مستعدون للمدرسة  
كتاب النشاط Activity Book

كتاب النشاط صفحة ٤

1- Match , listen and check

مل ، استمع و افحص

1. Is this your school bag? هل هذه حقبتك المدرسة؟	a. It's in my bag انها في حقيتي.
2. Where's your Pencil case? اين مقلمة اقلامك الرصاص؟	b. It's Rakan's انها لركان
3. Whose book is this? لمن الكتاب هذا؟	c. No, it isn't. لا It's Fatima's انها لفاطمة
4. Whose photos are these? لمن الصور هذه؟	d. Yes I am, Mum نعم ، امي Good night! ليلة سعيدة
5. Where are your photos? اين صورك؟	e. They're Fatima's. انهم لفاطمة.
6. Are you ready for School tomorrow? هل انت مستعد للمدرسة غدا؟	f. They're in my bag. هم في حقيتي

### Tape script

1 Woman: Is this your school bag?

Boy: No, it isn't. It's Fatima's.

2 Woman: Where's your pencil case?

Boy: It's in my bag.

3 Woman: Whose book is this?

Girl: It's Rakan's.

4 Woman: Whose photos are these?

Boy: They're Fatima's.

5 Woman: Where are your photos?

Boy: They're in my bag.

6 Woman: Are you ready for school tomorrow?

Girl: Yes I am, Mum.

Good night!

### Answers

1. c 2. a 3. b 4. e 5. f 6. D

### 2- Look and complete

Bed سرير chair كرسي

1. It's behind my chair.



2. It's Fatima's.....



### سيناريو الشريط

المرأة: هل هذه حقبتك المدرسية؟

الولد: لا. إنها لفاطمة.

المرأة: أين مقلمة فلحك الرصاص؟

الولد: إنها في حقبتتي.

المرأة: لمن الكتاب هذا؟

الفتاة: إنها لركان.

المرأة: لمن هذه الصور؟

الولد: انهم لفاطمة.

المرأة: أين صورك؟

الولد: انهم في حقبتتي.

المرأة: هل انت مستعد للمدرسة غدا؟

الفتاة: نعم. أمي ليلة سعيدة!

الاجوبة

### كتاب النشاط صفحة ٤

انظروا اكمل

صور photos

١- انه خلف مقعدي.

٢- انه لفاطمة .....

3. They

4. It's ti

Answer

2. pen

3- Look

Tape

1. Who

2. Who

3. Who

4. Who

Answer

2. The

4. The

٣- انهم ..... لعطلتنا. 3. They're .....of our holiday.



٤- انه وقت ل..... الان. 4. It's time for ---- now.



#### Answers

2. قلم تحرير pen

3. صور Photos

4. سرير Bed

#### الاجوبة

كتاب النشاط صفحة

#### 3- Look, listen and number

٣- انظر، استمع و رقم



#### Tape script

1. Whose school bag is it?

2. Whose books are they?

3. Whose cap is it?

4. Whose photos are they?

#### سيناريو الشريط

١- لمن حقيبة المدرسة؟

٢- لمن الكتب هذه؟

٣- لمن الكوب؟

٤- لمن الصور؟

#### Answers

2. They're Alia's لعلياء. 3. It's Ahmad's لأحمد.

4. They're Khalid's لخالد.

#### الاجوبة

## كتاب النشاط صفحة 6

### 4- Look and complete

1. It's Samia's bag .
2. They're Khalis .
3. They're Alia .
4. It's Ahmad .

#### Answers

2. 's photos . الصور لـ
4. 's cap . كوب لـ

3. 's books . الكتب لـ

## كتاب النشاط صفحة 7

### 5- Look and circle yes or no

1. The bananas are on the table. Yes / no
2. The clock is behind the fridge. Yes / no
3. The fridge is next to the cooker. Yes / no
4. The bags are under the table. Yes / no
5. The milk is in the fridge. Yes / no
6. The photo is on the wall . Yes / no



#### الاجوبة Answers

2. No لا
3. Yes نعم
4. No لا
5. Yes نعم
6. Yes نعم

### انظر و اكمل

1. انها حقيبة سامية
2. انهم لخليل
3. انهم لعالية
4. انه لـاحمد

#### الاجوبة

### 6- Lis

- A: Is
- B: No

### Tape

- Is the
- the b

### Answ

- A: Is
- B: No,
- chair.

### 7- Lc

1. The
- under
2. The
- /behin
3. The
- on the
4. The
- the de
5. The
- on the
- Answ
2. be



## كتاب النشاط صفحة ٦

### 6- Listen , complete and say

استمع ، اكمل و قل



A: Is the bear on the \_\_\_\_\_ .  
B: No, the \_\_\_\_\_ is under the \_\_\_\_\_ .

أ: هل الدب على .....  
ب: لا .....  
تحت .....

### Tape script

Is the bear on the chair? No, the bear is under the chair.

### سيناريو الشريط

هل الدب على الكرسي ؟ لا  
الدب تحت الكرسي .

### Answers

A: Is the bear on the chair?  
B: No, the bear is under the chair.

### الاجوبة

أ- هل الدب على الكرسي ؟  
ب: لا ، الدب تحت الكرسي .

## كتاب النشاط صفحة ٧

### 7- Look and circle

1. There is a football in / on / under the wardrobe.
2. There is a pencil case under / behind in the laptop.
3. The bed is behind / next to / on the wall .
4. The bin is under / in / behind the desk .
5. There is a book in / under / on the bag

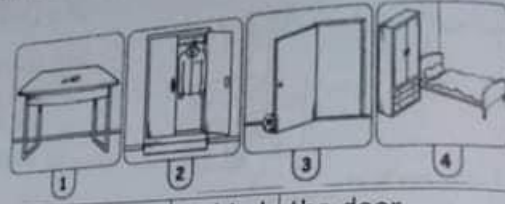
- انظر و ضع دائرة  
١- هناك كرة قدم في / على / تحت الخزانة .  
٢- هناك مقلمة اقلام الرصاص تحت / خلف / في اللابتوب .  
٣- السرير خلف / بجانب / على الحائط .  
٤ - السلة تحت / في / خلف الدرج .  
٥- هناك كتاب في / تحت / على الحقيبة

### الاجوبة

2. behind خلف 3. next to بجانب 4. under تحت 5. In في

8- Look and match

نظروا وصل



1. There is a pen هناك قلم حبر	Behind خلف	the door. الباب
2. There is a shirt هناك القميص	on على	the desk الدرج
3. There is a football هناك كرة القدم	In في	the bed. السريـر
4. The wardrobe is الخزانة	next to بجانب	the wardrobe. الخزانة

الاجوبة Answers

- There is a shirt in the wardrobe.  
هناك القميص في الخزانة.
- There is a football behind the door.  
هناك كرة القدم خلف الباب.
- The wardrobe is next to the bed.  
الخزانة بجانب السريـر

1 Look and circle yes or no



1. The bananas are on the table. Yes / no
2. The clock is behind the fridge. Yes / no
3. The fridge is next to the cooker. Yes / no
4. The bags are under the table. Yes / no
5. The milk is in the fridge. Yes / no
6. The photo is on the wall. Yes / no

2- Look and complete

1. It's Samia-----.
2. They're Khalis-----.
3. They're Alia-----.
4. It's Ahmad-----.

3- Match , listen and check

- |                                       |                                |
|---------------------------------------|--------------------------------|
| 1. Is this your school bag ?          | a. It's in my bag.             |
| 2. Where's your pencil case ?         | b. It's Rakan's                |
| 3. Whose book is this ?               | c. No, it isn't. It's Fatima's |
| 4. Whose photos are these ?           | d. Yes I am, Mum. Good night!  |
| 5. Where are your photos?             | e. They're Fatima's.           |
| 6. Are you ready for school tomorrow? | f. They're in my bag.          |

Answers →

اجابات المسحوق

1.yes	2. No	3. Yes	4. No	5. Yes	6. Yes
1-'s bag	2-'s photos	3-'sbooks	4-'s cap		
1. c	2. a	3. b	4. e	5. f	6. d