

Unit 2 : The moon was a circle

القمر كان دائريا

Pupil's Book

كتاب الطالب

المفردات المطلوبة في الوحدة الثانية :

الكلمة	المعنى	اللفظ
shapes	اشكال	شيبس
circle	دائرة	سيركل
clock	ساعة	كلوك
moon	قمر	موون
sun	شمس	سن
ruler	مسطرة	رولر
rectangle	مستطيل	ريكتناجل
side	جانب	سايد
square	مربع	سكوير
triangle	مثلث	تراينجل
hexagon	سداسي	هيكساجون

1- Listen and read (استمع واقرا)

Puiple's Book page : 8

كتاب الأنشطة صفحة : 8

انظر إلى الصور واستمع للمسجل واقرا الحوارات التي أسفل كل صورة . سيقوم المعلم / المعلمة بتوجيه بعض الاسئلة قبله وبعده .

Kareem: Today, our lesson was about shapes. Last night, the moon was the shape of a circle. Look! The sun is the shape of a circle!	كريم: اليوم ، درسنا كان عن الاشكال . الليلة الماضية ، القمر كان على شكل دائرة . انظري! الشمس على شكل دائرة .
Samira: Look at the clock. It is a circle, too!	سميرة: انظر إلى ساعة الحائط . إنها دائرية ، أيضا .
Kareem: Here are my ruler and my school books. They are rectangles. They have two long sides and two short sides.	كريم: هذه مسطرتي وكتبي المدرسية . يوجد مستطيلات لها ضلعان طويلان وضلعان قصيران .
Samira: Yes, and look! Dad's newspaper is a rectangle and our cake was a rectangle, too!	سميرة: نعم ، وانظرا صحيفة والدي مستطيلة وكعكتنا

Kareem: A square has four equal sides. This stamp is a square.	مستطيلة ، أيضا! كریم: المربع له أربعة أضلاع متساوية . هذا الطابع مربع .
Samira: This picture is a square.	سميرة: هذه الصورة مربعة .
Mum: My watch is a square, too!	الأم: ساعتی مربعة ، أيضا .
Kareem: Look, my tent is a triangle! I was in my tent yesterday afternoon.	كریم: انظري ، خيمتي مثلثة! كنت في خيمتي بعد ظهيرة أمس .
Samira: Yes, and look at your football! What are the shapes on it?	سميرة: نعم ، وانظر إلى كرة القدم! ما هي الأشكال التي عليها؟
Kareem: They are hexagons! There are lots of shapes all around us every day!	كریم: إنها سداسية! يوجد الكثير من الأشكال حولنا كل يوم!

بعد الاستماع للمسجل وقراءة الحوارات سيقوم المعلم / المعلمة بتوجيه بعض الأسئلة مثل :

- What was Kareem's Maths lesson ?

ماذا كان درس كريم في الرياضيات ؟
كان حول الأشكال

It was about shapes .

- What was the shape of a circle last night ?

ماذا كان شكله دائري؟
القمر

The moon .

- What is the shape of circle now ?

ما الذي شكله دائري الآن؟
الشمس

The sun .

- Is the clock a square ?

هل الساعة مربعة ؟

Yes, it is .

- What shape is Kareem's ruler ?

ما هو شكل مسطرة كريم ؟
أنها مستطيلة الشكل

It's a rectangle .

- Does it have equal sides ?

هل لها أضلاع متساوية ؟

No, it has two long sides and two short sides .






لا ، لها ضلعين طويلين وضلعين قصيرين .

- Is Kareem's tent a circle?

هل خيمة كريم دائرية الشكل ؟
لا ، أنها مثلثة الشكل

No, it's a triangle .

المحدث عن الاشكال (shapes) :

الشكل	الاسم	الوصف
	Square المربع	It's a square . It has four equal sides. انه مربع . له اربعة اضلاع متساوية.
	Rectangle المستطيل	It's a rectangle . It has two long sides and two short sides. انه مستطيل . له ضلعان طويلان و ضلعان قصيران.
	Triangle المثلث	It's a triangle . It has three side. انه مثلث له ثلاثة اضلاع
	Hexagon السداسي	It's a hexagon . It has six side. انه سداسي . له ستة اضلاع.
	Circle الدائرة	It's a circle. It has no side. انه دائرة . ليس لها اضلاع

الفعل الماضي البسيط (the past simple) من أفعال (be) :

الفعل الماضي هو الفعل الذي وقع في زمن سابق و سينتظر اولاً الى جزء من افعال الماضي الا وهو افعال الماضي المختصة بالفعل be :

* تقسم أفعال (be) حسب الزمن الذي تقع فيه و نوع الفاعل الى :-

نوع الفاعل	الفعل الماضي من افعال be	الفعل المضارع من افعال be
الفاعل المفرد	Was	Is
الفاعل الجمع	Were	Are
ضمير I	Was	Am

الكلمات الدالة على الماضي البسيط في الجملة :

هناك مجموعة من الكلمات التي اذا وجدت في الجملة تدل على زمن الفعل الماضي البسيط و هي :

- 1) Last time: Last week (الاسبوع الماضي), Last night (الليلة الماضية), Last year (السنة الماضية),
- 2) yesterday (الامس)
- 3) ago (قبل)
- 4) this (هذا الصباح) (this morning) زمن ماضي + this

* I was happy yesterday .

كلمة دالة فعل be الماضي فاعل

انا كنت سعيداً الامس .

* They were here last year .

كلمة دالة فعل be الماضي فاعل

هم كانوا هنا السنة الماضية .

* she was in home this morning .

كلمة دالة فعل be الماضي فاعل

هي كانت في المنزل هذا الصباح .

* صياغة السؤال باستخدام الفعل الماضي البسيط من افعال (be) :

يمكن صياغة السؤال بطريقتين هما :

استخدام الفعل المساعد was :

1) اذا كان الفاعل مفرد (اسم مفرد , she هي , he هو , it لغير الفاعل) او ضمير I .

كلمة دالة على الماضي البسيط + + فاعل + was

Was he near park yesterday ?

هل كان قريباً من الحديقة الأمس؟
استخدام الفعل المساعد were:

(2) إذا كان الفاعل جمع (أما اسم جمع أو ضمير جمع أنت / انتم we , you نحن، هم they) .

كلمة دالة على الماضي البسيط + + فاعل + Were

Were they busy last week?

هل كانوا مشغولين الأسبوع الماضي؟

** عربي الطالب كون حمل باستخدام الافعال التي وردت في
الدرس على الماضي البسيط من افعال (be):

1) I was in my tent last week.

أنا كنت في الخيمة الأسبوع الماضي .

2) They were in home yesterday .

هم كانوا في البيت الأمس .

3) My father was happy in party this night .


والدنا كان سعيداً في الحفلة هذه الليلة.


2- Listen, choose and say (استمع ، اختر وقل)

Puiple's Book page : 9

كتاب الأنشطة صفحة : 9

انظر أولاً إلى الصور ثم استمع من المسجل واحتر الشكل الذي تسمع
عنه من المسجل .





الأسئلة إجابتها :

1- Was the plant near the sea?

1- هل كانت النبتة قرب البحر؟

No, it wasn't. It was near a river.

لا . كانت قرب النهر .

2- What do the small squares make?

2- ماذا تكون المربعات الصغيرة؟

They make a mosaic.

إنها تكون الفسيفساء .

3- What do the circles in a tree show?

3- ماذا تبين الدوائر في الشجرة؟

They show how old the tree is

تبين كم عمر الشجرة .

4- Why do people use trees?

4- لماذا يستخدم الناس الأشجار؟

People use trees for wood.

الناس يستخدمون الأشجار كخشب .

5- Are the leaves on the plant long rectangles ?

5- هل الأوراق على النبتة طويلة ومستطيلة؟

No, the leaves are tall triangles.

لا . الأوراق طويلة ومثلثة .

6- Which shape has something sweet in it that you can eat?

6- ما شكل الشيء الذي فيه شيء حلو تستطيع أن تأكله؟

The hexagon.

إنه سداسي الشكل .

7- What shapes you can see in your classroom?

7- ما هي الأشكال التي تستطيع أن تراها في غرفة الصف؟

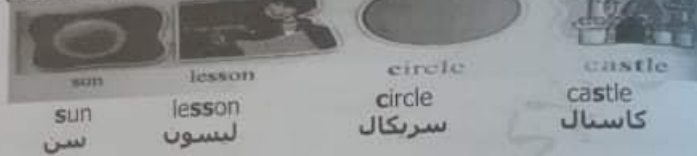
I can see circles, squares, rectangles, triangles and hexagons.

استطيع أن أرى دوائر ومربعات ومستطيلات ومثلثات وأشكالا سداسية

5- listen and say (استمع وقل) كتاب الأنشطة صفحة : 11
Puiple's Book page : 11

استمع من المسجل للفظ الكلمات التي أسفل كل صورة ، وكرر قولها كما تسمعها من المسجل . ركز على لفظ الحرفين (th) في كل كلمة .

* ملاحظة : عذري الطالب لتعلم قواعد لفظ الحروف عد الى الملحق .



6- Talk about you (تحدث عن نفسك) كتاب الأنشطة صفحة : 11
Puiple's Book page : 11

اقرأ المعلومات داخل الصناديق في الأسفل ثم تحدث عما حصل في الماضي باستعمال الفعل (was) أو (were) والمضارع باستعمال (is / am / are) .

1- I was in Grade four, but I am in Grade five.	كنت في الصف الرابع ، لكن أنا الآن في الصف الخامس .
2- My teacher was (Miss Alia), but now my teacher is (Miss Zeinab)	كانت معلمتي (ميس عالية) ، لكن الآن معلمتي (ميس زينب)
3- I was ten, but now I am eleven.	كان عمري عشر سنوات ، لكن عمري الآن إحدى عشر سنة .

7- sing (غني) كتاب الأنشطة صفحة : 11
Puiple's Book page : 11

استمع للأغنية من المسجل وغنيها :
نص الأغنية :

All around us, we can see shapes.	حولنا نستطيع أن نرى أشكالاً .
How many shapes can you see?	كم من الأشكال تستطيع أن ترى؟
Rectangles are usually where I look.	مستطيلات موجودة عادة حيثما أنظر .
They make a postcard, a ruler or a book.	تكون بطاقات بريدية ومسطرة وكتاباً .

Look, there are circles inside that tree.	انظر ، يوجد دوائر داخل تلك الشجرة .
Inside my orange, there are triangles that I see.	داخل برتقالتي ، يوجد مثلثات اراها .
Squares make a box, a scarf and a window.	مربعات تكون صندوقاً وشالاً وشباكاً .
Bees make honey in hexagons, I know.	اعرف ان النحل يصنع العسل في اشكال سداسية
All around us, we can see shapes.	حولنا نستطيع ان نرى اشكالاً .
How many shapes can you see?	كم من الاشكال تستطيع ان تری؟

Unit 2 : The moon was a circle






القمر كان دائرياً

Activity Book

كتاب الأنشطة والتمارين

1- Read and Circle yes or No (اقرأ وضع دائرة نعم أو لا)
Activity Book page : 8 كتاب الأنشطة صفحة : 8

انظر إلى الصور واقرا الجمل وقم باختيار الفعل الصحيح .

1- The moon was a circle last night. (B)		القمر كان دائرياً ليلة أمس .
2- Last night, I was in bed . (A)		ليلة أمس ، كنت في الفراش
3- Ali was at school yesterday. (C)		علي كان في المدرسة أمس
4- My friends were in the park yesterday. (E)		اصدقائي كانوا في المنتزه أمس .
5- They are at home today. (D)		هم في البيت اليوم .

2- Complet (اكمل)

Activity Book page : 8

كتاب الأنشطة صفحة : 8

نظر إلى الصور في الأسفل واكتب العبارة المناسبة لكل صورة .
استعمل العبارات في الصندوق التالي :

is	was	are	were
circle دائري	hexagon سداسي	rectangle مستطيل	
square مربع	squares مربعات	triangles مثلثات	



1- It was a square.	كان مربعاً .
2- It is a rectangle.	إنه مستطيل .
3- They are triangles.	إنهما مثلثان .
4- It is a hexagon.	إنه سداسي .
5- They were squares.	كانت مربعة .
6- It was a circle.	كان دائرياً .

3- Read and write Yes or No

(اقرأ واكتب نعم أو لا)

Activity Book page : 9

كتاب الأنشطة صفحة : 9

1- It's a rectangle.	<input type="checkbox"/>	إنه مستطيل .
2- It's a hexagon.	<input type="checkbox"/>	إنه سداسي .
3- It's has four equal sides.	<input type="checkbox"/>	له أربعة أضلاع متساوية .
4- It's a square.	<input type="checkbox"/>	إنه مربع .
5- It's a triangle.	<input type="checkbox"/>	إنه مثلث .
6- It's a circle.	<input type="checkbox"/>	إنه دائرة/دائري .
7- It's has four sides.	<input type="checkbox"/>	له أربعة أضلاع .
8- It's has six sides.	<input type="checkbox"/>	له ستة أضلاع .
9- It's has three sides.	<input type="checkbox"/>	له ثلاثة أضلاع .

10- It's has four equal sides.	<input type="checkbox"/>	له أربعة أضلاع متساوية .
1. Yes	2. No	3. Yes
7. Yes	8. Yes	9. Yes
		4. Yes
		5. No
		6. Yes
		10. No

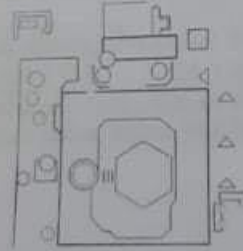
4- Look and say (انظر وقل)
كتاب الأنشطة صفحة : 9

راجع الأشكال في تمرين 3 ، واخبر زميلك / زميلتك عن كل شكل.

It's a square. It has four equal sides.	انه مربع . له أربعة أضلاع متساوية .
It's a rectangle. It has two equal long sides and two equal short sides. Which shape is it?	انه مستطيل . له ضلعان طويلان متساويان ، وضلعان قصيران متساويان . أي شكل هو؟ انه مستطيل .
It's a hexagon. It has six equal sides.	انه سداسي . له ستة أضلاع متساوية .
It's a triangle. It has three sides.	انه مثلث . له ثلاثة أضلاع .
It's a circle. It has no sides.	انه دائرة/دائري . ليس لها أضلاع .

5- Read and find (اقرأ وحد)
كتاب الأنشطة صفحة : 10

اقرأ رساله ليلي ثم انظر الصورة في الأسفل . كم كنت ومستطيل ودائرة نجد .




Hi. I'm Laila. This is the market in our town. It's near the river.	مرحباً . أنا ليلي . هذا السوق في بلدنا . انه قرب النهر . انه مكاني
---	--

1- It has four equal sides. Which shape is it? It's a square	له أربعة أضلاع . أي شكل هو؟ انه مربع .
2- It has six equal sides. Which shape is it? It's a hexagon.	له ستة أضلاع . أي شكل هو؟ انه سداسي .
3- It has three sides. Which shape is it? It's a triangle	له أربعة ثلاثة . أي شكل هو؟ انه مثلث .
4- It has no sides. Which shape is it? It's a circle.	ليس له أضلاع . أي شكل هو؟ انه دائرة .
It has two equal long sides and two equal short sides. Which shape is it? It's a rectangle.	له ضلعان طويلان متساويان و ضلعان قصيران متساويان . أي شكل هو؟ انه مستطيل .

3- Look and say (انظر وقل)

Puiple's Book page : 9 كتاب الأنشطة صفحة : 9

أعمل التمرين مع زميلك / زميلتك . انظر إلى الصور ماذا كانت الاشكال قبل ان تصبح منزلا وصندوق وخيمة .



1- It was four squares, two rectangles and two triangles, but now it's a house. It's number 1.	كان أربعة مربعات ، ومستطيلين ومثلثين ، ولكنه الآن منزل .
2- It was six squares, but now it's a box. It's number 2.	كان ستة مربعات ، ولكنه الآن صندوق .
It was two squares, a rectangle and two triangles, but now it's a tent. It's number 3.	كان مربعين ، ومستطيل ومثلثين ، ولكنه الآن خيمة .

4- Read, match and answer (اقرأ وطابق واجب)
كتاب الأنشطة صفحة : 10 Puiple's Book page : 10

اقرأ الفقرة التالية أجب عن الأسئلة التي تليها وطابقها مع الصور :

1-This plant was near a river, on the side of a hill. You can see that the leaves are tall triangles.	هذه الشجرة كانت قرب النهر ، على جانب إحدى التلال . تستطيع أن ترى أن الأوراق طويلة ومثلثة .
2- A lot of small squares make this mosaic. The picture is of a beautiful horse and it is very old.	الكثير من المربعات الصغيرة تكون هذه الفسيفساء . الصورة لحصان جميل وهي قديمة جدا .
3- People use trees for wood. There are circles in this tree. They show us how old the tree is.	الناس يستخدمون الأشجار كخشب . يوجد دوائر في هذه الشجرة . تبين كم عمر الشجرة .
4- You can see these in the countryside. There is something sweet and delicious in the hexagons. It is honey!	تستطيع أن تراها في الريف . يوجد شيء حلو ولذيذ في الشكل السداسي . انه العسل !

الإجابات :

1. D 2. A 3. B 4. C

It's my favourite place. I was there last Saturday. It was a beautiful day. I was happy.	المفضل . كان يوما جميلا . كنت سعيدة .
There are a lot of shapes in the market. In the picture, I can see fourteen circles and four triangles too.	يوجد الكثير من الأشكال في السوق . في الصورة ، أستطيع أن أرى أربعة عشر دائرة وأربعة مثلثات .
There's a big hexagon, and there are five rectangles. And there's a very big square!	يوجد شكل سداسي كبير ، ويوجد خمس مستطيلات . ويوجد مربع كبير جدا .

6- Read and answer (اقرأ وأجب)

كتاب الأنشطة صفحة : 10 Activity Book page : 10

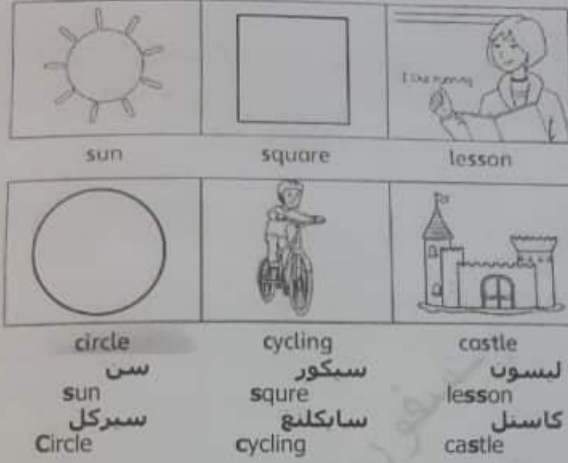
اعد قراءة تمرين 5 ، ثم اجب عما يأتي .

1- What's Laila's favourite place? Laila's favourite place is the market.	ما هو المكان المفضل لدى ليلي؟ السوق هو مكانها المفضل .
2- What is near the market? The river is near the market.	ماذا يوجد قرب السوق؟ النهر قرب السوق .
3- Was Laila happy at the market last Saturday? Yes, she was.	هل كانت ليلي سعيدة في السوق يوم السبت الماضي؟ نعم .
4- Was the weather nice? Yes, it was nice.	هل كان الطقس جيدا؟ نعم .
5- Is there a small square in the picture? Yes, there is.	هل يوجد مربع صغير في الصورة؟ نعم ، يوجد .

7- Listen and point (استمع وأشر بأصبعك)

كتاب الأنشطة صفحة : 10 Activity Book page : 10

استمع للمسجل وأشر بأصبعك على الكلمة التي تسمع كلماتها .
* ملاحظة : عربي الطالب لتعلم قواعد لفظ الحروف عد إلى الملحق .



8- Listen and write (استمع واكتب)
 كتاب الأنشطة صفحة : 11 Activity Book page : 11
 اكتب الكلمات التي تسمعها من المسجل .

Castle كاسنل	circle سيركل	sun سان
Cycling ساكيلنج	lesson ليويسن	square سيكور

9- Trace and complete (تتبع واكتب)
 كتاب الأنشطة صفحة : 11 Activity Book page : 11
 انسخ الكلمات بالشكل الصحيح .

